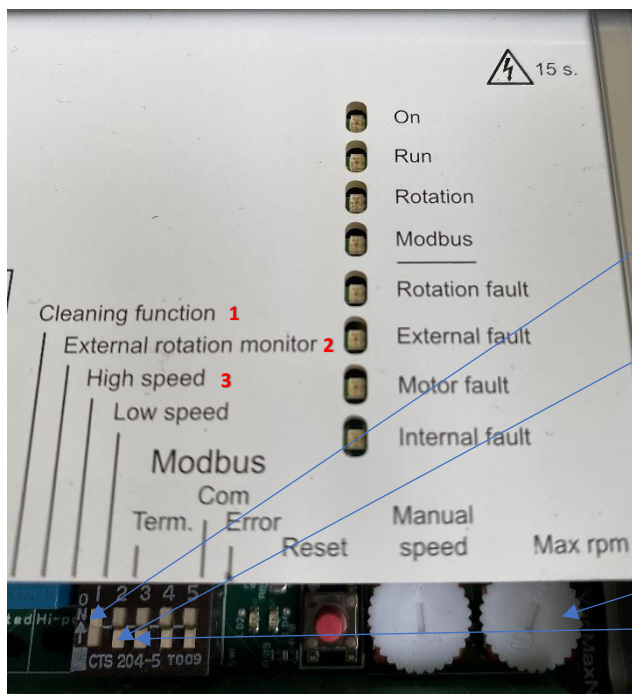


Snabbguide



Ställ DIP-omkopplaren **1** i **ON**-läge

Ställ DIP-omkopplaren **2** i **OFF**-läge


För att använda intern rotationsvakt

Ställ DIP-omkopplaren **3** för "Högvarv" i läge **ON**, vänta 1 minut och justera sedan "Maxvarv" så att rotorn roterar 10-12 rpm.


För att lättare ställa in rpm, (varvtal per minut) fäst klisterlappen på rotorn.

När rotor roterar 10-12 rpm ställ tillbaka "Högvarv" i läge **OFF**

För mer utförlig information se Manualen



Rotationsriktning

U(1), V(2), W(3) = Moturs 

U(2), V(1), W(3) = Medurs 